

Kabeltex TV dienst activeren

Om gebruik te maken van de Kabeltex TV dienst, heeft u een activatiecode nodig.

Deze gegevens zijn terug te vinden in de verstrekte activatiemail, deze gegevens zijn tot maximaal 3 maanden na ontvangst geldig.

Indien deze gegevens niet meer geldig zijn maar u nog wel een geactiveerd apparaat heeft die toegang heeft tot de Kabeltex TV dienst, kunt u met dit apparaat een nieuwe code verstrekken.

Wanneer u geen van bovenstaande mogelijkheden heeft, neemt u dan contact op met onze administratie.

Als de APP of de settopbox voor het eerst opstart, komt het welkomstvenster in beeld.

Druk op 'OK' om naar de activatie te gaan.



In het venster hieronder dient u de activatiecode in te vullen (Via de activatie mail of via een geactiveerd apparaat).



Activatie mogelijkheden

1. Activatiecode via email
2. Activatiecode genereren via een geactiveerd apparaat

1. Activatiecode via email

1. Gebruik de activatiecode uit de door u ontvangen email, zie hieronder:

Activatiecode Kabeltex

Kabeltex B.V. <administratie@kabeltex.nl>

aan mij ▾

Geachte heer/mevrouw,

Er is voor u een activatiecode aangemaakt. Deze code kunt u gebruiken om de Kabeltex TV app en/of de settopbox te activeren. De manier waarop u de code kunt gebruiken kunt u nalezen op onze [website](#). Mocht u hier verder nog vragen over hebben kunt u contact opnemen met onze helpdesk.

De code is **9999 9999 9999 9999 9999**

Met vriendelijke groet,

Kabeltex B.V.

Uw provider!

2. De activatiecode dient ingevoerd te worden in de Kabeltex TV app.

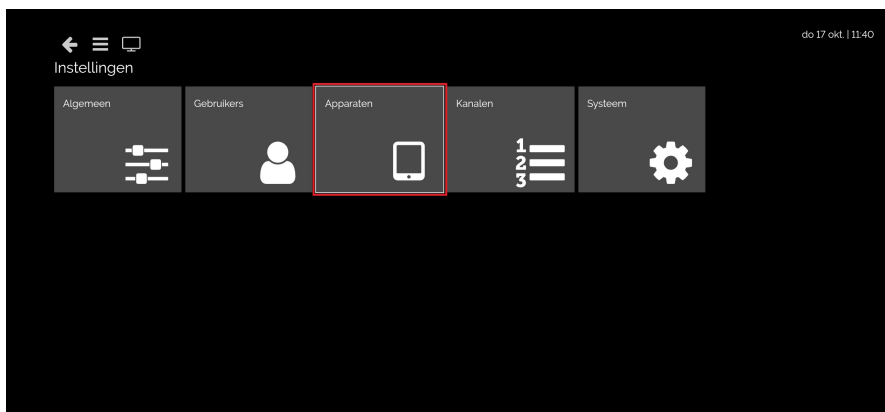
2. Activatiecode genereren via een geactiveerd apparaat

1. Druk op 'Menu' (Settopbox: druk op de 'Menu' knop van de afstandsbediening)

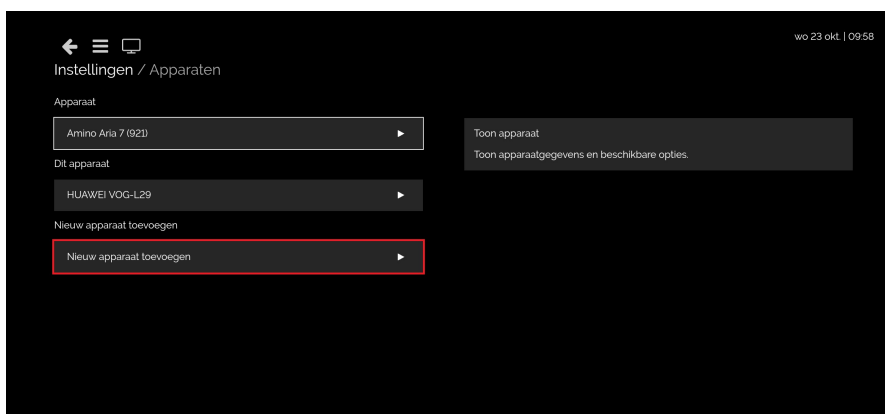
2. Navigeer naar de Instellingen (Settopbox: druk op de 'OK' toets)



3. Navigeer naar Apparaten (Settopbox: druk op de 'OK' toets)

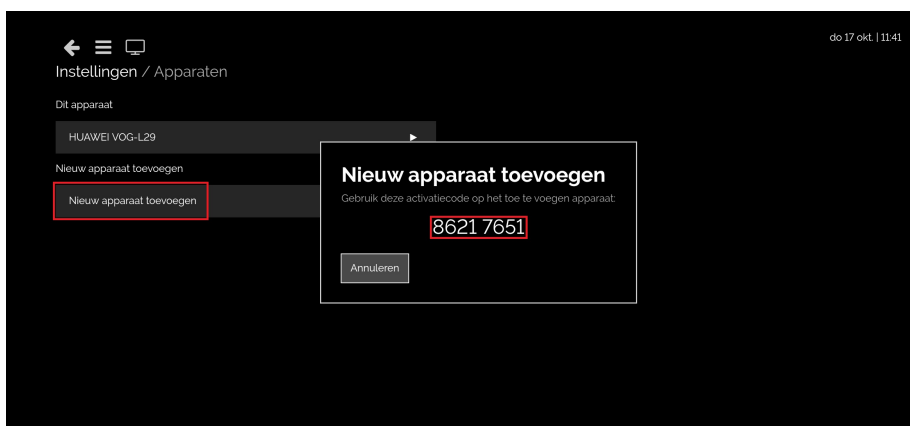


4. Navigeer naar 'Nieuw apparaat toevoegen' (Settopbox: druk op de 'OK' toets)



5. Er verschijnt een pop-up met een activatie code, deze code kan eenmalig gebruikt worden om een nieuw apparaat te activeren.

De activatiecode dient ingevoerd te worden in de Kabeltex TV app.



6. Zodra het nieuwe apparaat geactiveerd is, dient deze nog bevestigd te worden op het activatie apparaat. Hierna kunt u gebruikmaken van de Kabeltex TV dienst.

